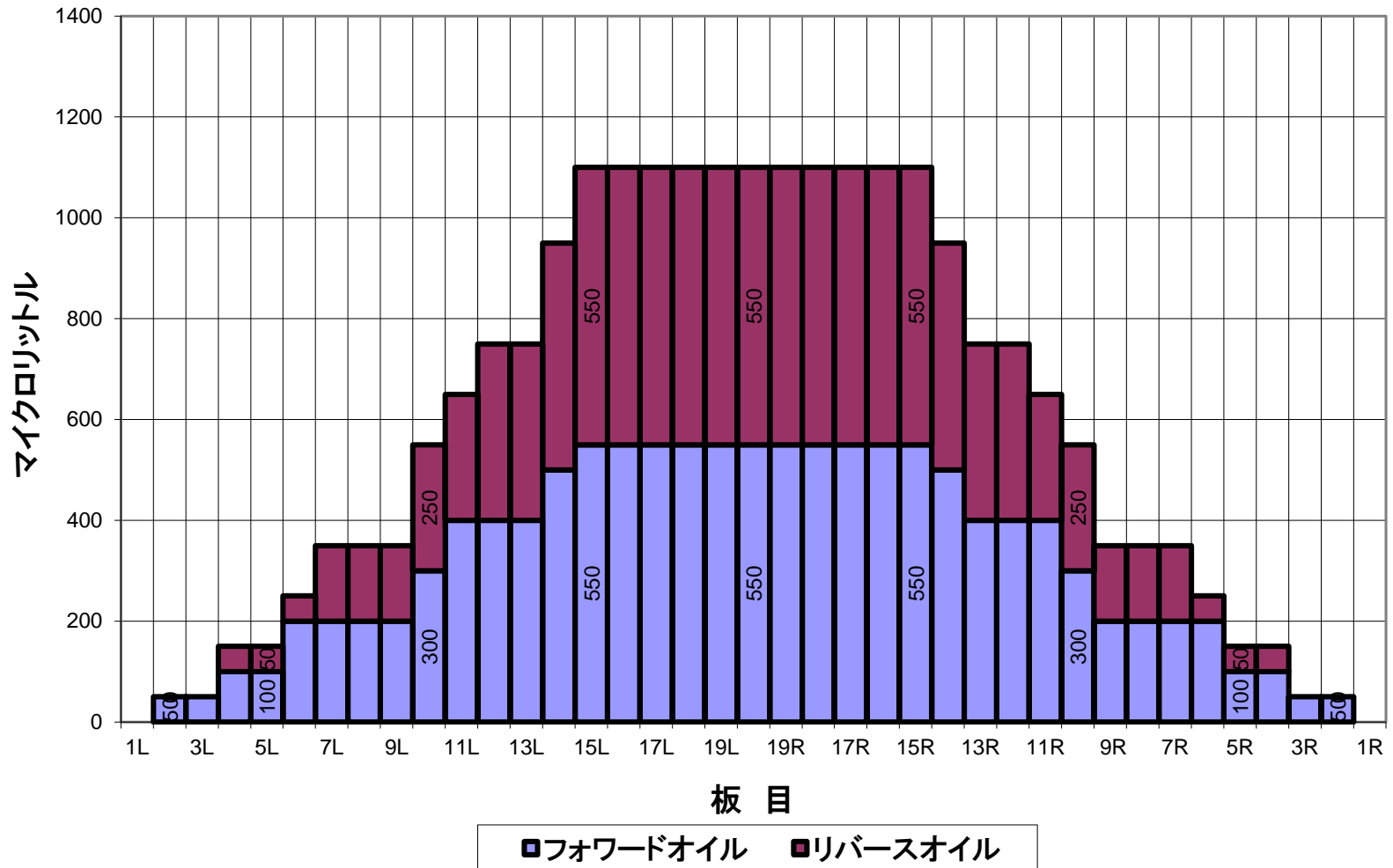







## 7月29日～コンポジット(総量)

平均値 (μl)	左2～5枚	左6～10枚	左11～15枚	左16～20枚	右20～16枚	右15～11枚	右10～6枚	右5～2枚
	100	370	840	1100	1100	840	370	100
比 率	20枚:左2枚	20枚:左5枚	20枚:左10枚	20枚:左15枚	20枚:右15枚	20枚:右10枚	20枚:右5枚	20枚:右2枚
	22.00	7.33	2.00	1.00	1.00	2.00	7.33	22.00



# 7月29日～ オーバーヘッドビュー

- 
**フォワード (パフ)**  
 フォワードバフィンングエリアを示しています
  
- 
**リバース (オイル)**  
 リバースオイリングのみのエリアを示しています
  
- 
**フォワード (オイル)**  
 フォワードオイリングのみのエリアを示しています
  
- 
**コンビネーション**  
 フォワード&リバースのオイリングエリアを示しています
  
- 
**リバースパフアウト**  
 フォワードオイリング&リバースオイリング終了後のエリアを示しています

