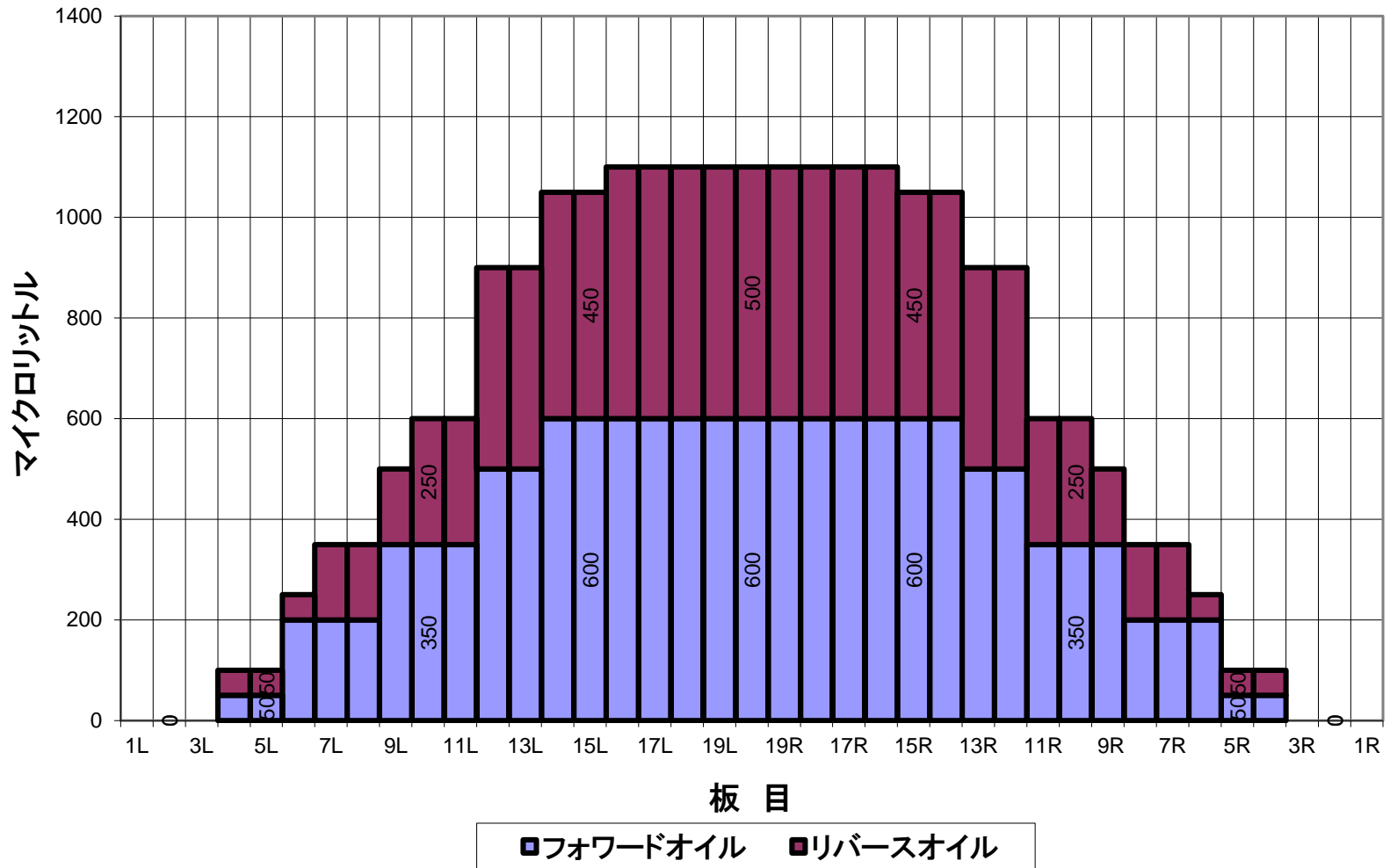







## 9月30日～コンポジット(総量)

平均値 (μl)	左2～5枚	左6～10枚	左11～15枚	左16～20枚	右20～16枚	右15～11枚	右10～6枚	右5～2枚
	50	410	900	1100	1100	900	410	50
比率	20枚:左2枚	20枚:左5枚	20枚:左10枚	20枚:左15枚	20枚:右15枚	20枚:右10枚	20枚:右5枚	20枚:右2枚
		11.00	1.83	1.05	1.05	1.83	11.00	



# 9月30日～ オーバーヘッドビュー

-  **フォワード (パフ)**  
 フォワードバフィンングエリアを示しています
  
-  **リバース (オイル)**  
 リバースオイリングのみのエリアを示しています
  
-  **フォワード (オイル)**  
 フォワードオイリングのみのエリアを示しています
  
-  **コンビネーション**  
 フォワード&リバースのオイリングエリアを示しています
  
-  **リバースパフアウト**  
 フォワードオイリング&リバースオイリング終了後のエリアを示しています

